




ELEMENTS DE DECRYPTAGE D'UN ETAT DE CRISE A MADAGASCAR

Présenté par : Désiré RAZAFINDRAZAKA
Directeur de COEF Ressources
Représentant AOI Madagascar



- 
1. Contexte
 2. Aperçu des conditions économiques du pays
 3. Corruption et lutte contre ce problème à Madagascar
 4. Impacts socio-économiques
 5. Conclusions

Contexte de Madagascar

- Pays insulaire doté d'une biodiversité inégalée
- De nombreux atouts (ressources naturelles, minières, main-d'œuvre abondante, etc.)
- 23,57 millions d'habitants dont majorité de pauvres (Banque Mondiale, 2015).

- Un niveau de richesse par habitant qui diminue régulièrement :
 - Instabilité politique,
 - Problèmes de gouvernance,
 - État de droit,
 - Corruption,
 - Persistance des inégalités sociales

A stylized map of Madagascar is shown in the background, rendered in a light blue color. The map is positioned behind a dark teal horizontal band that contains the title text. The overall design is clean and modern, with a focus on the geographical context of the report.

Diagnostic sur la situation de Madagascar

Des Conditions économiques défavorables

- Une pauvreté massive : 91% de la population malgache vivent en dessous du seuil de pauvreté de moins de 2\$/jour,
- un recul de taux de fréquentation des Centres de Santé de Base (CSB) à 29% en 2013 (40% en 2010),
- 47% des enfants de moins de 5 ans en situation de malnutrition chronique (FMI, 2014).
- Un recours à des financements extérieurs,
- Les dépenses et recettes publiques par habitant parmi les plus faibles du monde (FMI, 2014) .
- Une conjoncture économique qui reste difficile en 2015,
- Très faible reprise
 - baisse des cours des produits de base,
 - De chocs climatiques,
 - faiblesses structurelles profondément ancrées.

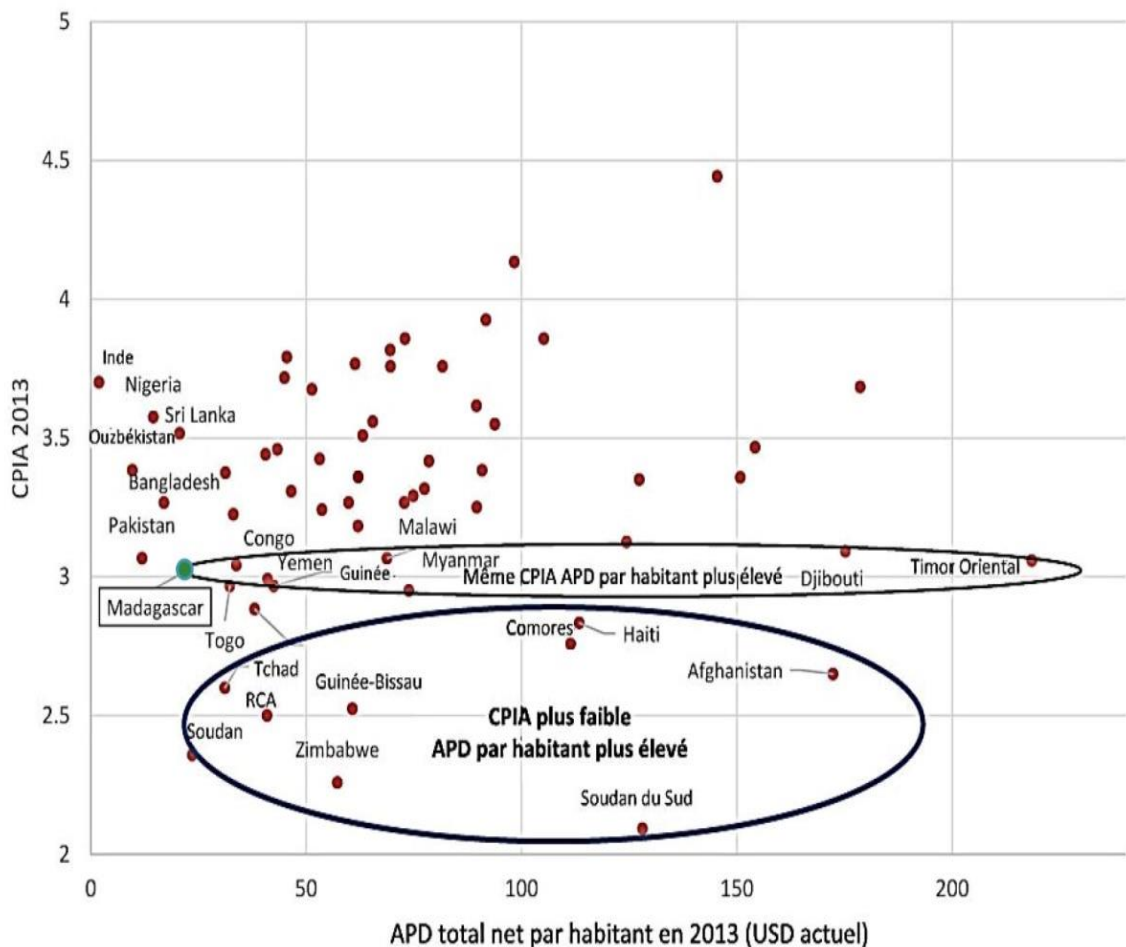
Pauvreté : une prévalence extrêmement élevée perdue

Années	2001	2005	2010	2012
Seuil de pauvreté nationale re-estimé				
Pauvreté extrême	60.5	59.8	58.3	58.2
Pauvreté absolue	70.8	73.2	71.7	70.7
En milieu urbain	34.1	40.8	29.8	35.5
En milieu rural	77.7	79.6	80.1	77.9
Ligne de pauvreté internationale				
Taux de pauvreté à 1.25 USD PPA	77.5	80.7	79.1	78.2
Taux de pauvreté à 2.00 USD PPA	88.9	92.7	90.8	91.2

Source : INSTAT, EPM 2001-2010 et ENSOMD 2012 (Rapport Banque Mondiale, 2015)

Une faible aide internationale.

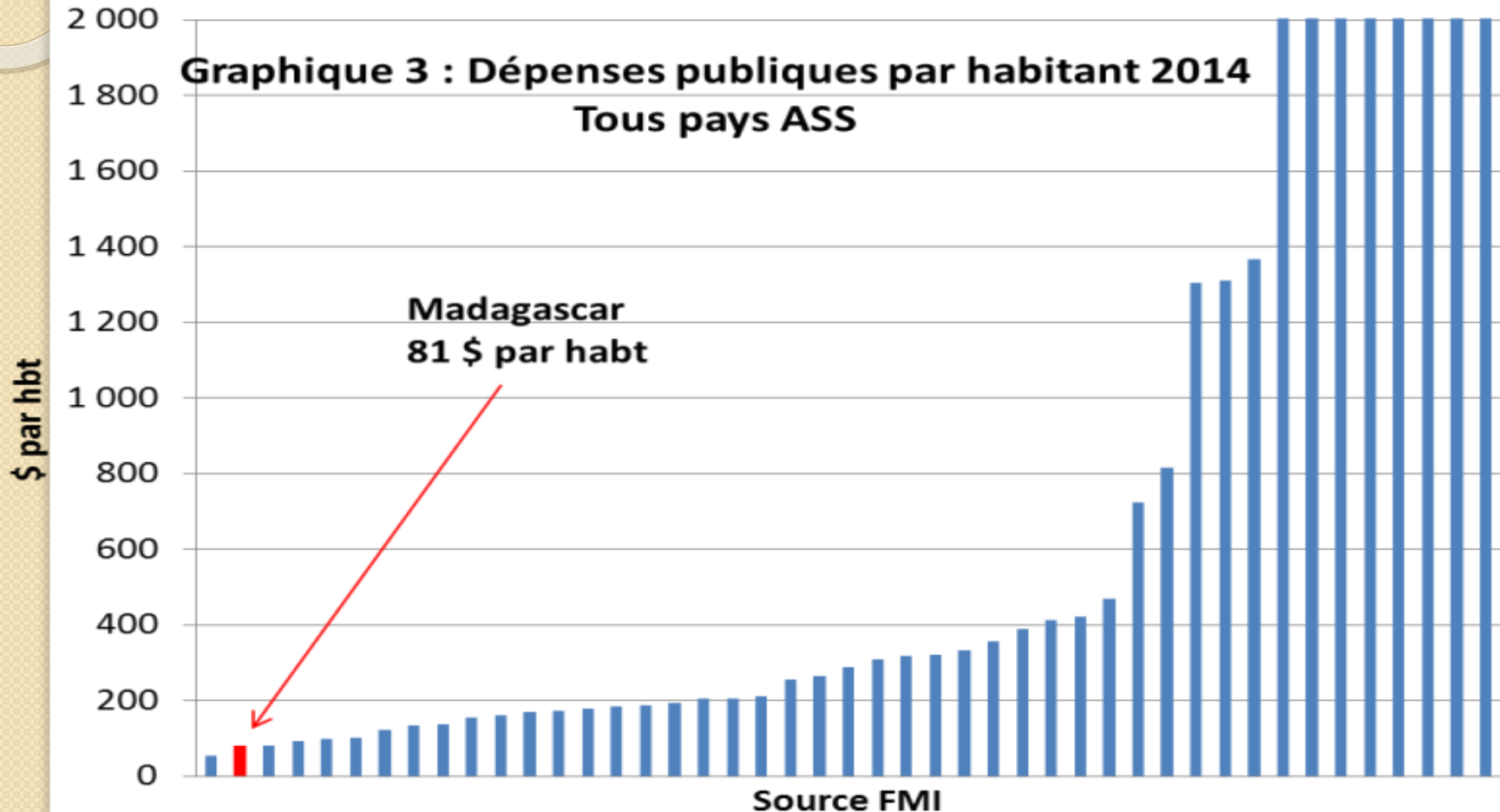
L'APD (Aide publique au développement) par habitant de Madagascar (soit 21,8 USD) est classé avant dernier parmi les pays dont le score de CPIA (Evaluation de la politique et des institutions nationales) avoisine 3 en 2013.



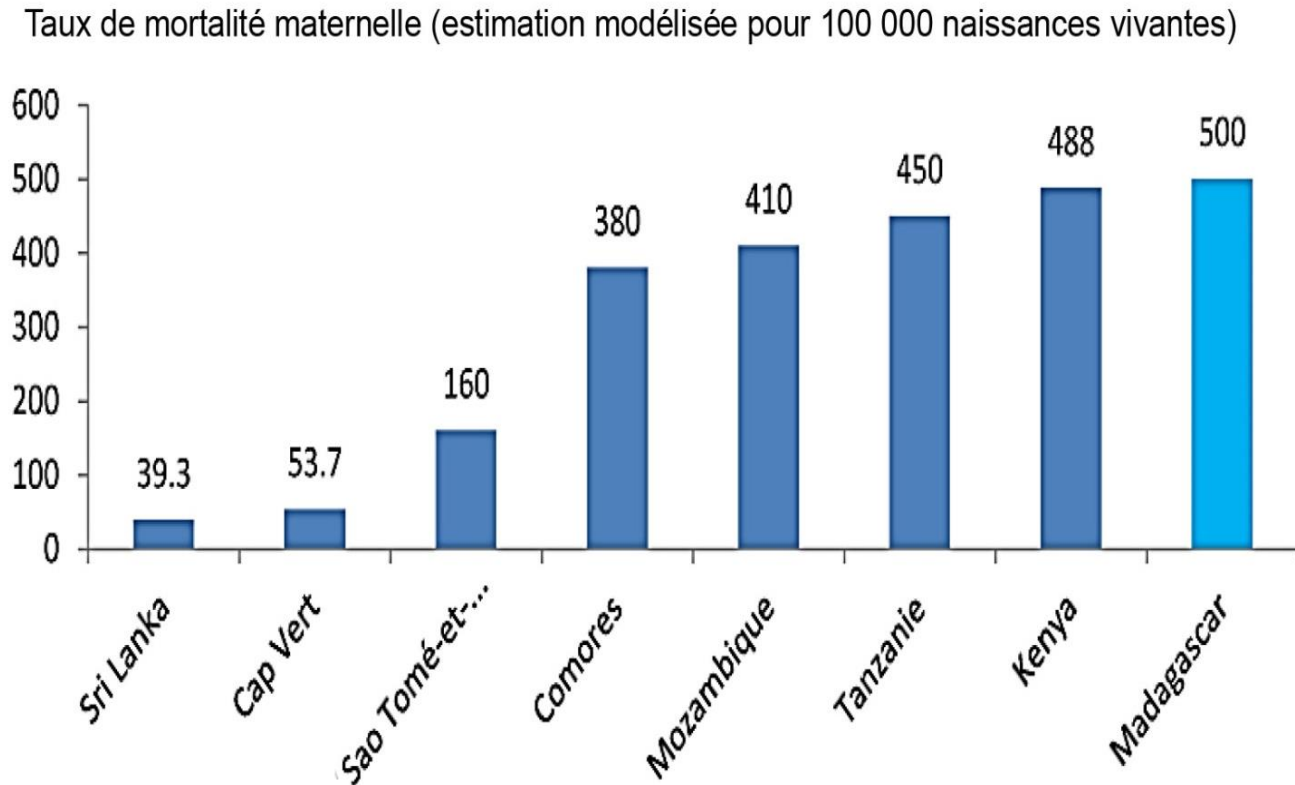
Source : WDI, Banque mondiale

Des dépenses et recettes publiques à Madagascar parmi les plus faibles du monde.

En conséquence, la population éprouve une grande difficulté pour bénéficier de meilleures politiques publiques (sécurité, justice, éducation, santé etc.).

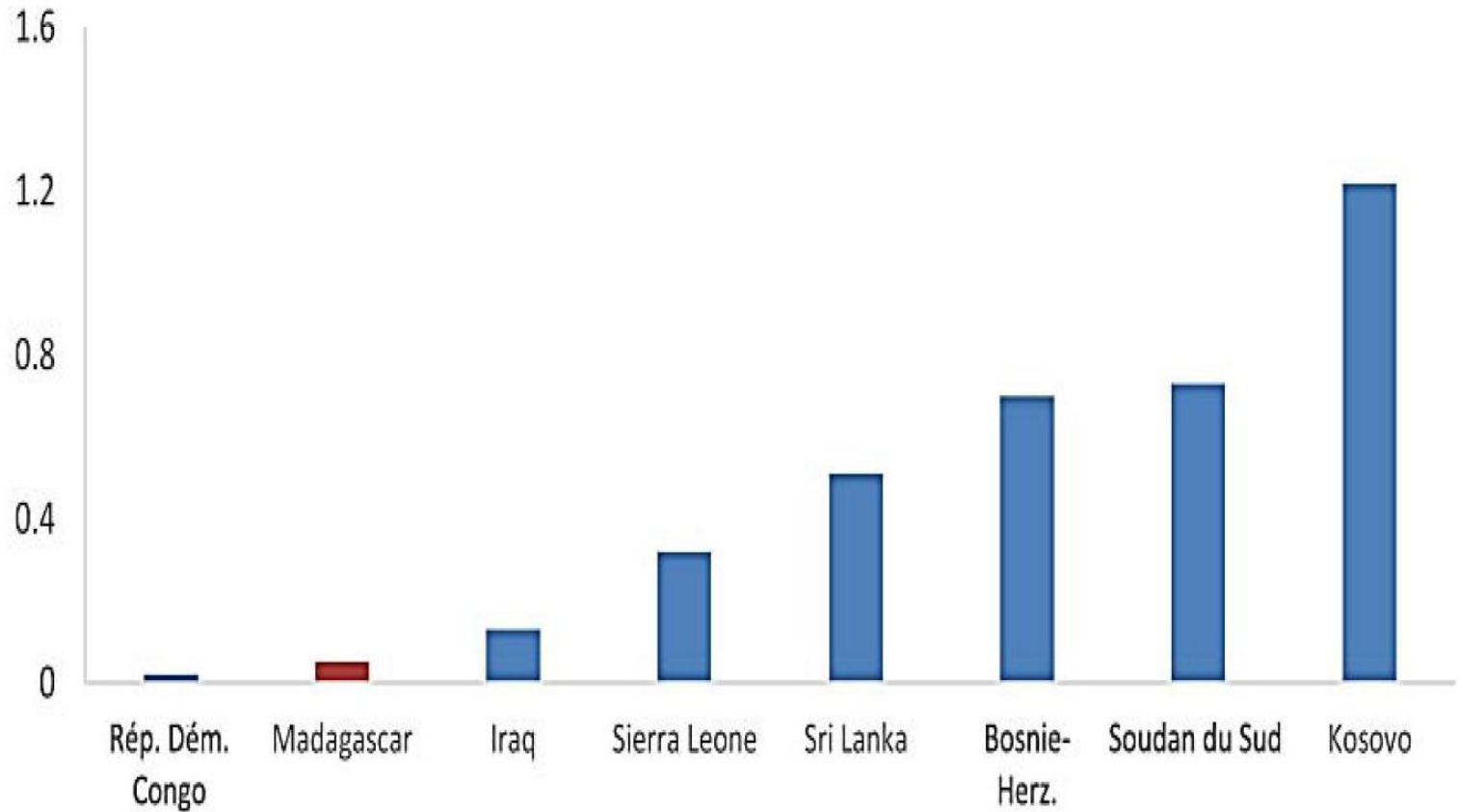


Le taux de mortalité maternelle est relativement élevé en 2013, à Madagascar, à cause d'un système de santé qui ne parvient pas à répondre aux besoins de la plupart de la population, en particulier les pauvres.



Source : Banque Mondiale/Nations-Unies, 2013, WDI

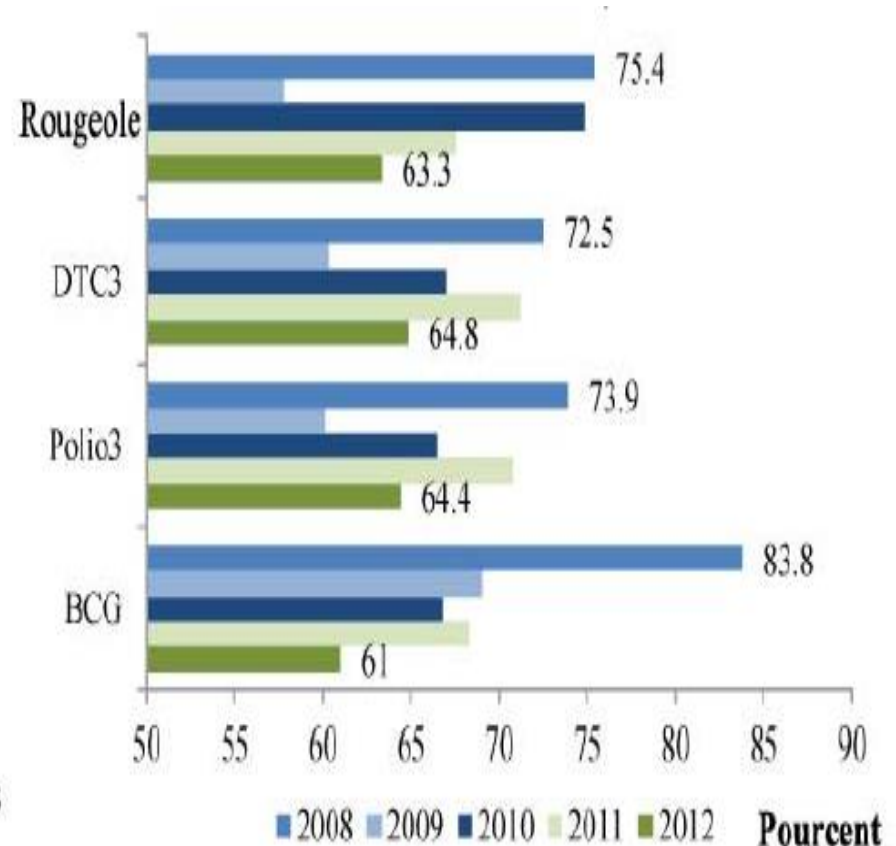
Très peu de création de nouvelles entreprises dans le secteur formel | 2012 | quelques pays de comparaison



Source : Rapport Banque Mondiale, 2015

Couverture vaccinale pour le DTC, polio et la rougeole pour les enfants de moins de un an, de 2008 à 2012

Une faible couverture des services de santé essentiels et une baisse de la couverture vaccinale au cours des dernières années. (La vaccination est un indicateur indirect de la disponibilité des soins de santé primaires dans un pays).

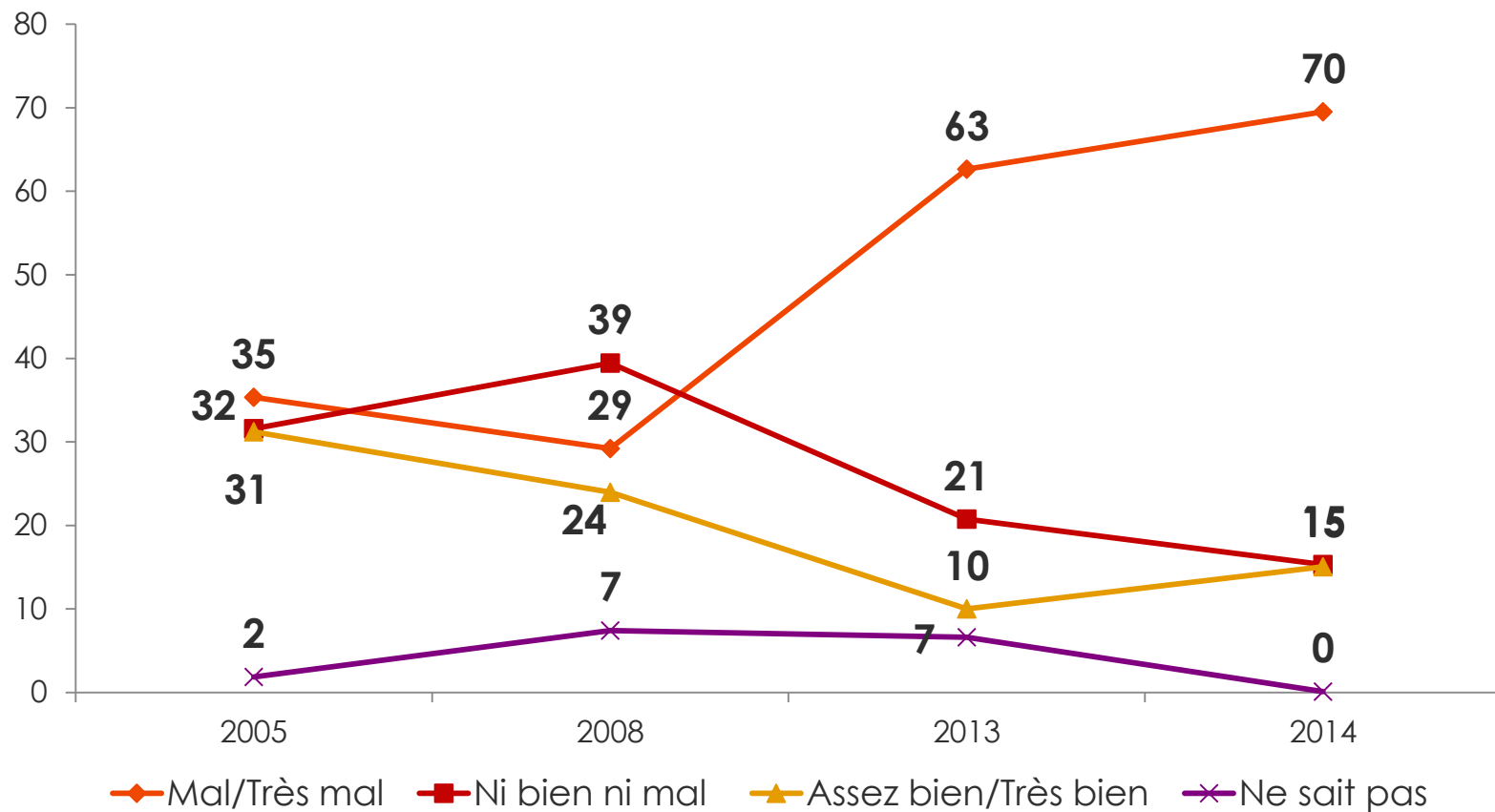


Source : *Annuaire statistique de la Santé, 2008-2012*

La perception de la population malgache de la situation corrobore les chiffres et constats sur la situation économique du pays

- Une situation économique qui se détériore, selon la plupart de la population.
- Une performance économique du gouvernement de plus en plus décourageante surtout sur les politiques axées à l'accès à certains besoins de base (nourriture suffisante, eau potable, service de soin, l'argent, l'éducation) (Afrobaromètre, Madagascar, 2014).

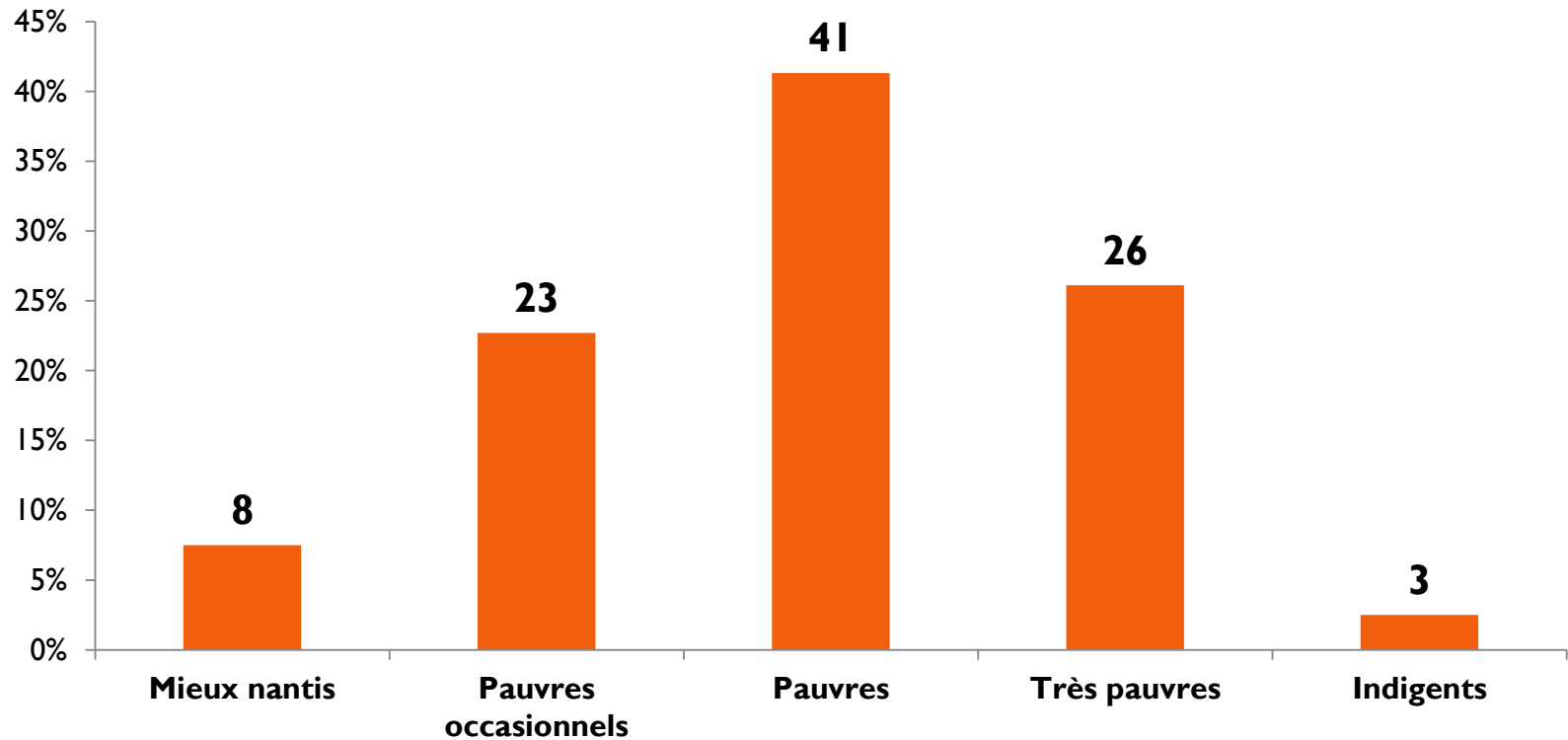
De 2008 à 2014, les Malgaches trouvent que l'économie du pays ne cesse de prendre du recul



La question posée aux répondants : Diriez-vous que le pays va dans la mauvaise ou bonne direction ? (Afrobaromètre Round 6, COEF Ressources 2014)

Indice composite de pauvreté vécue | Madagascar | 2014

Une forte inégalité sociale chez l'ensemble de la population, dont une infime proportion appartient à la classe riche.



- **La question posée aux répondants :** Au cours des 12 derniers mois, combien de fois est-ce que vous (ou un membre de votre famille) avez-dû faire face aux situations suivantes :
- A. Nourriture insuffisante pour manger à sa faim?
- B. Manque d'eau potable pour les besoins domestiques?
- C. Manque de médicaments ou de soins médicaux?
- D. Manque de combustible pour la cuisson des repas?
- E. Manque d'argent?

(Afrobaromètre Round 6, 2014 | M. Bratton, 2006)

... Conséquences ?

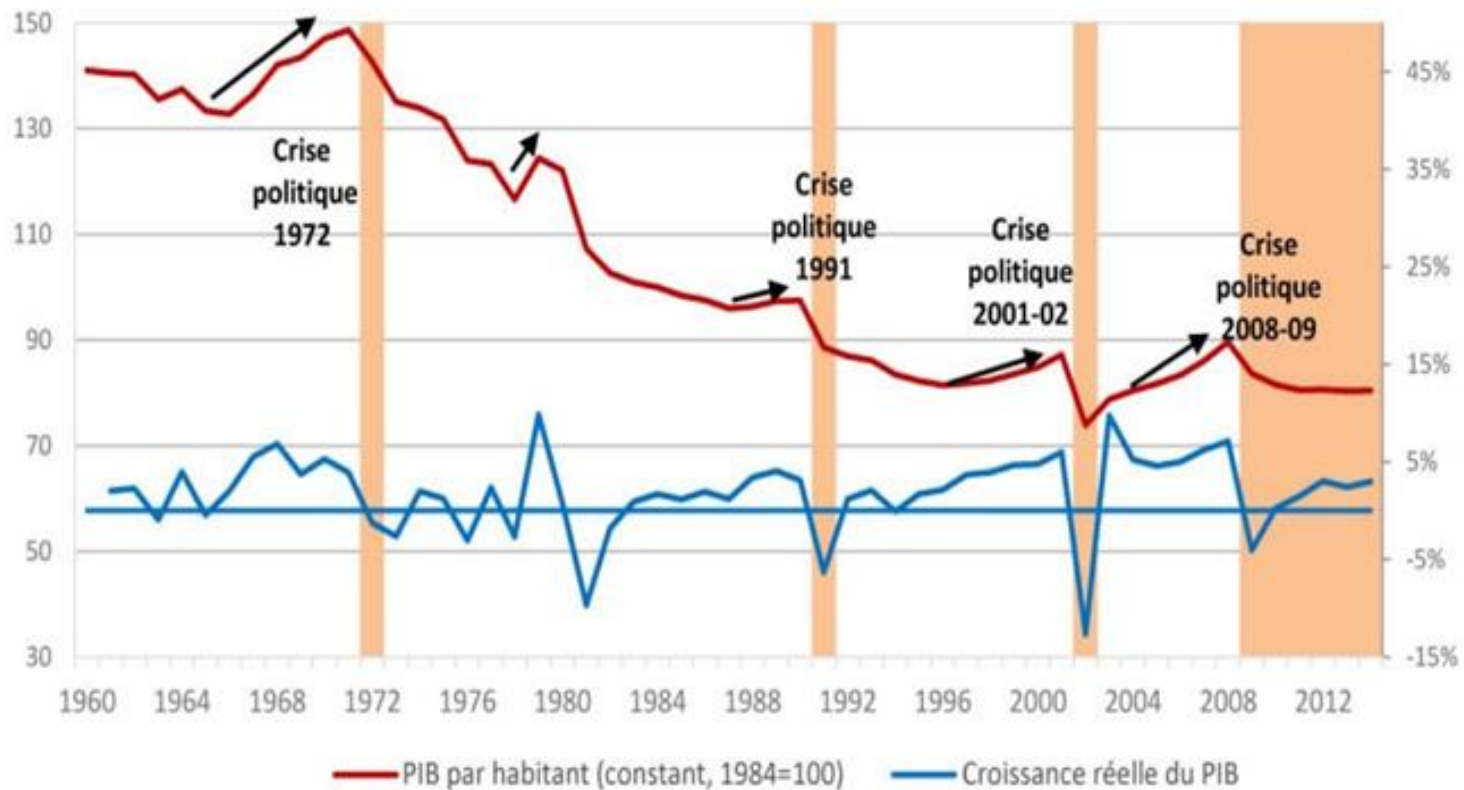
Frustration de la part des citoyens dont les conditions de vie sont de plus en plus précaires.

Une récurrence des crises et de l'instabilité politique



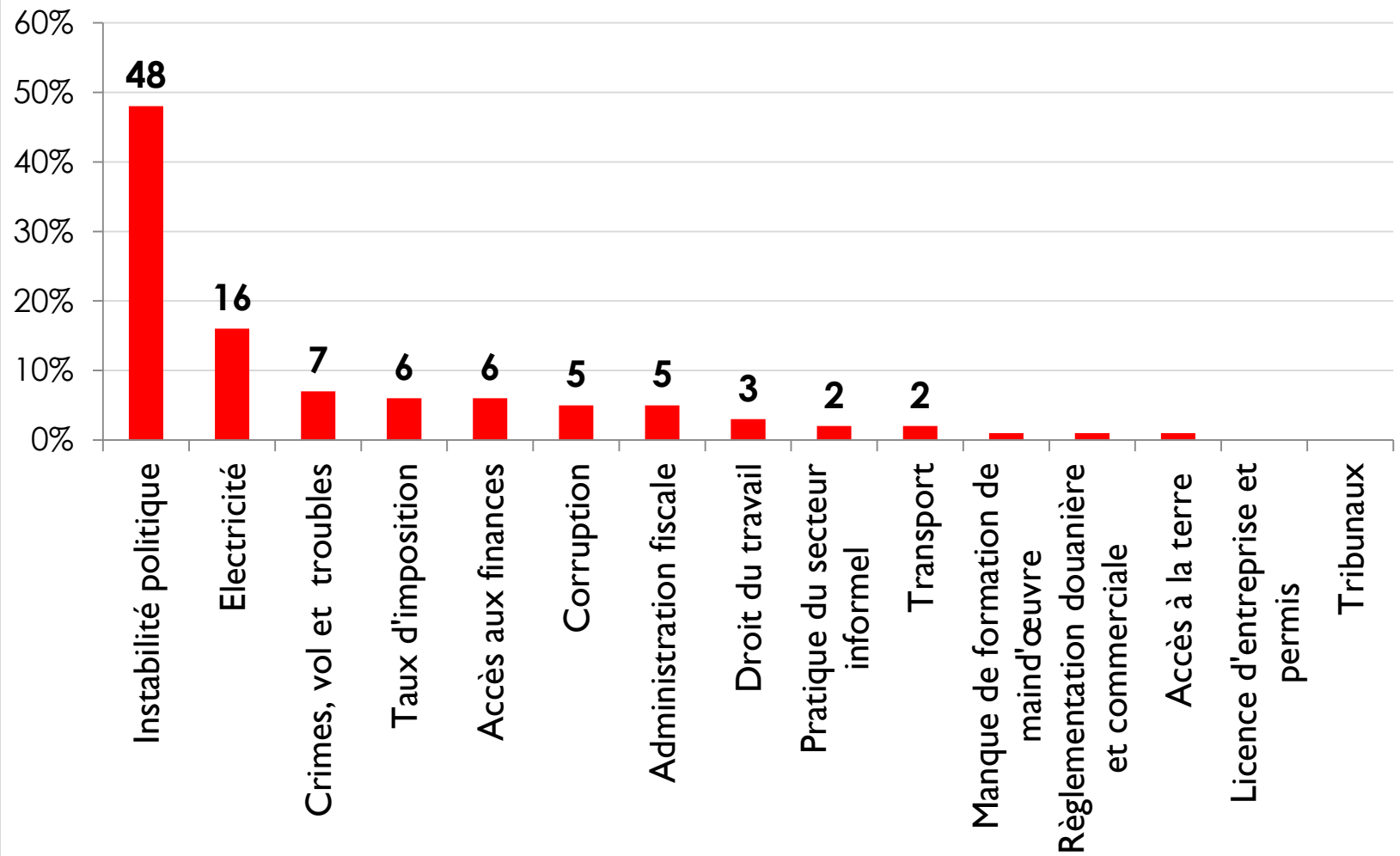
Impact négatif de l'instabilité et crises politiques récurrentes sur la croissance

Un potentiel économique non réalisé à cause d'une instabilité cyclique



Source : Razafindrakoto et al. 2013

Principales contraintes aux opérations et à la croissance relevées par les entreprises formelles



Source : Banque mondiale | Enquêtes entreprise, 2013-2014

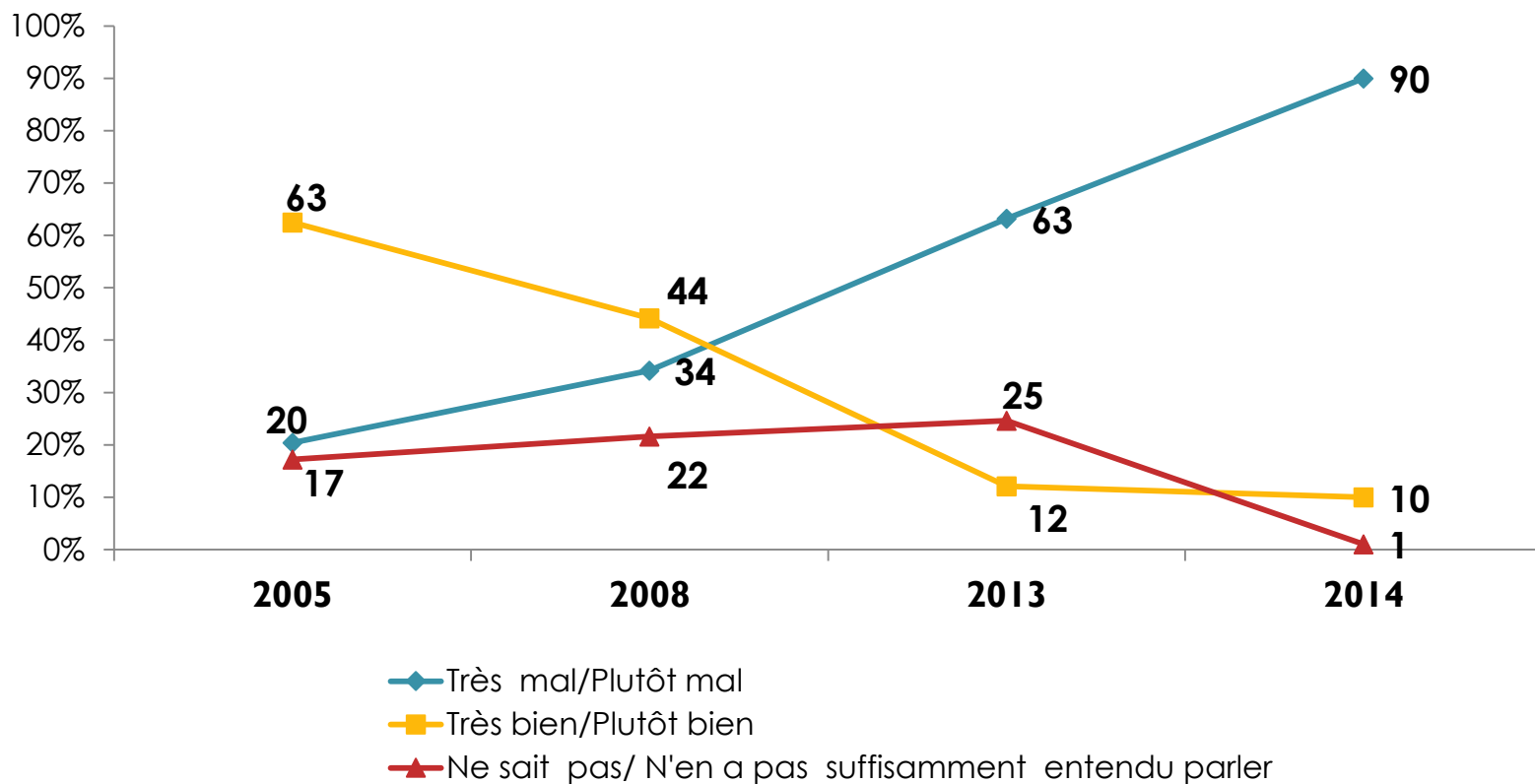
CORRUPTION A MADAGASCAR



Corruption et gouvernance à Madagascar

- Forte prévalence de la corruption au sein des instances publiques : hausse 2014 par rapport à 2013,
- Maigres performances du gouvernement par rapport à la lutte contre ce fléau.
- Indice de perception de la corruption (IPC) de Transparency International, Madagascar passé du score de 32 en 2012 (118e place sur 175 pays) à un score de 28 en 2014 (133e place sur les 175 pays).

Perceptions des Malgaches de la lutte contre la corruption par le Gouvernement | 2005-2014



La question posée aux répondants : Qualifier la manière, bonne ou mauvaise, dont le Gouvernement actuel répond à la préoccupation de Lutte contre la corruption au sein de l'administration publique, ou n'en avez-vous pas suffisamment entendu parler pour vous prononcer?

Conséquences directes

Perte de confiance envers les institutions étatiques .

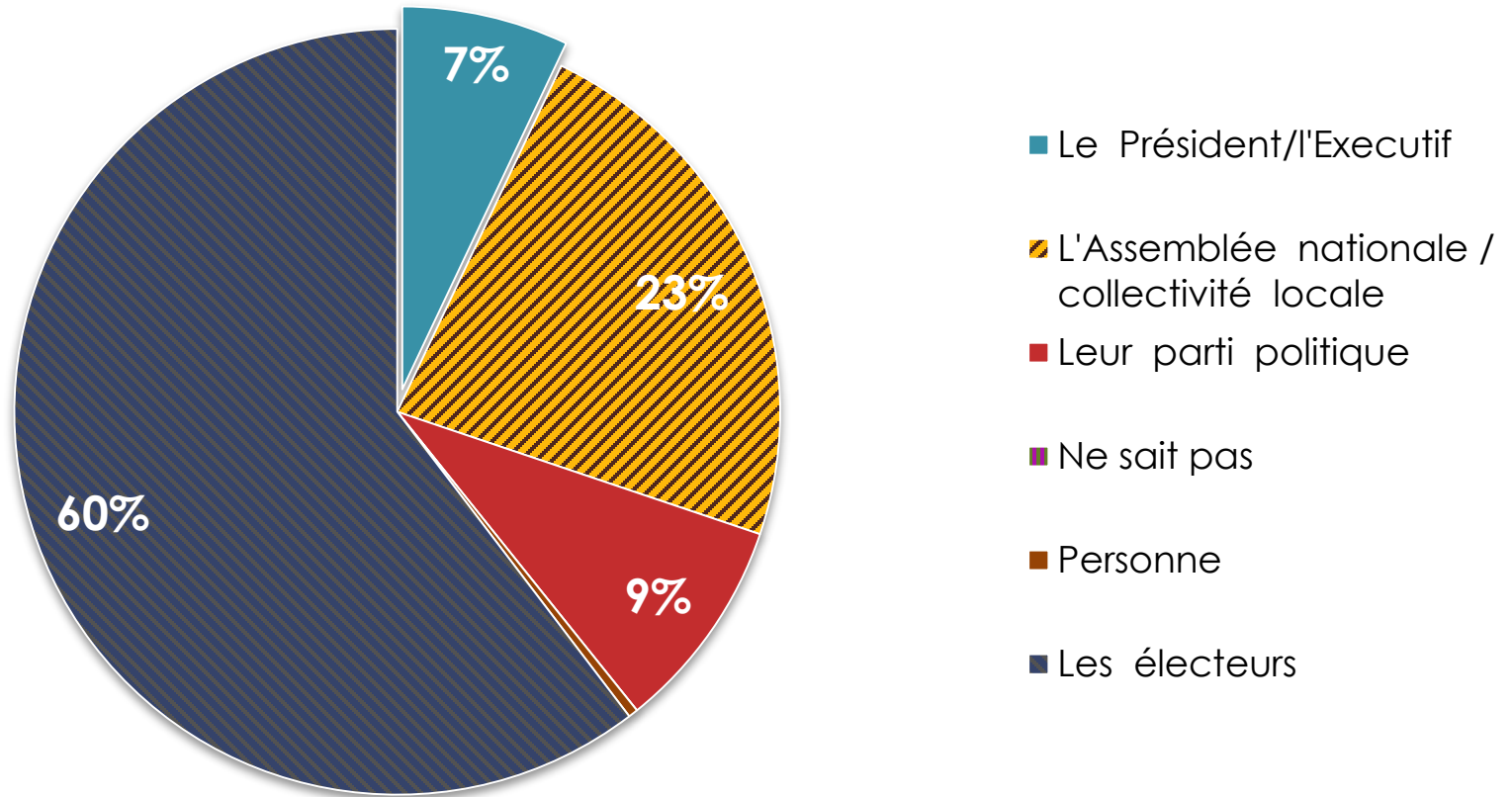
Perte de crédibilité de l'instance dirigeante.

Fragilité du régime en place et forte propension à des situations de crise.

Redevabilité sociale des dirigeants

La redevabilité sociale reste insuffisante à Madagascar : les dirigeants ne se sentent pas obligés de rendre compte à leurs subordonnés.

Demande de redevabilité du président de la République | Madagascar | 2014



The background features a teal horizontal band with white, stylized geometric lines and arrows pointing right. The top and bottom areas are white with faint, light grey versions of these lines. A vertical strip on the left side has a tan, textured pattern.

CONCLUSION

Conclusion

- Madagascar peut être considéré comme un pays fragile
- Parmi les moins aidés internationalement alors qu'il est parmi les plus pauvres

ATOUPS

Normalisation politique

- Plan National de Développement
- Potentiel de toute sorte : foncier, climatique, ressources naturelles et minières, capital humain, etc.
- Tissu de PME dynamiques et innovantes
- Secteur exportateur performant
- Acteurs de développement (PTF, ONG, autres)



**Merci pour
votre
aimable
attention!!!**

